

# ODBORNÉ ZKOUŠKY DISTANČNÍ FORMOU



# PŘED **DISTANČNÍ** ZKOUŠKOU

**Akademie**  
České asociace pojišťoven



Jako uživatel portálu Akademie ČAP  
([www.akademiecsp.cz](http://www.akademiecsp.cz)) se přihlásíte na  
termín distanční zkoušky.

V e-mailové pozvánce na termín zkoušky  
obdržíte všechny potřebné informace  
a návod, jak postupovat.

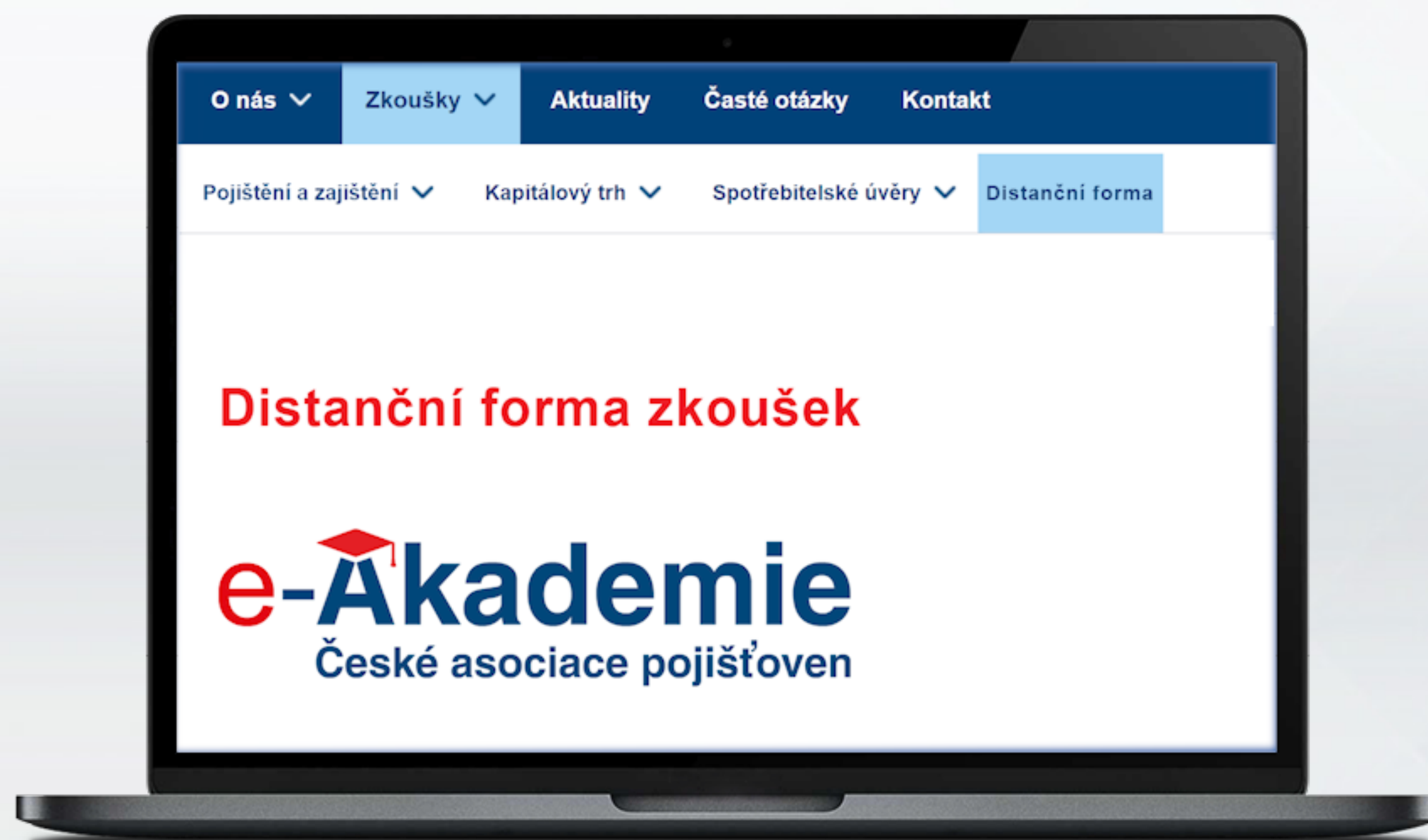
# PŘED **DISTANČNÍ** ZKOUŠKOU



Potřebujete **zařízení s operačním systémem Windows**, na kterém budete vykonávat zkoušku (PC, notebook nebo tablet).

Zároveň potřebujete mobilní telefon s kamerou pro možnost identifikace a monitoringu místnosti.

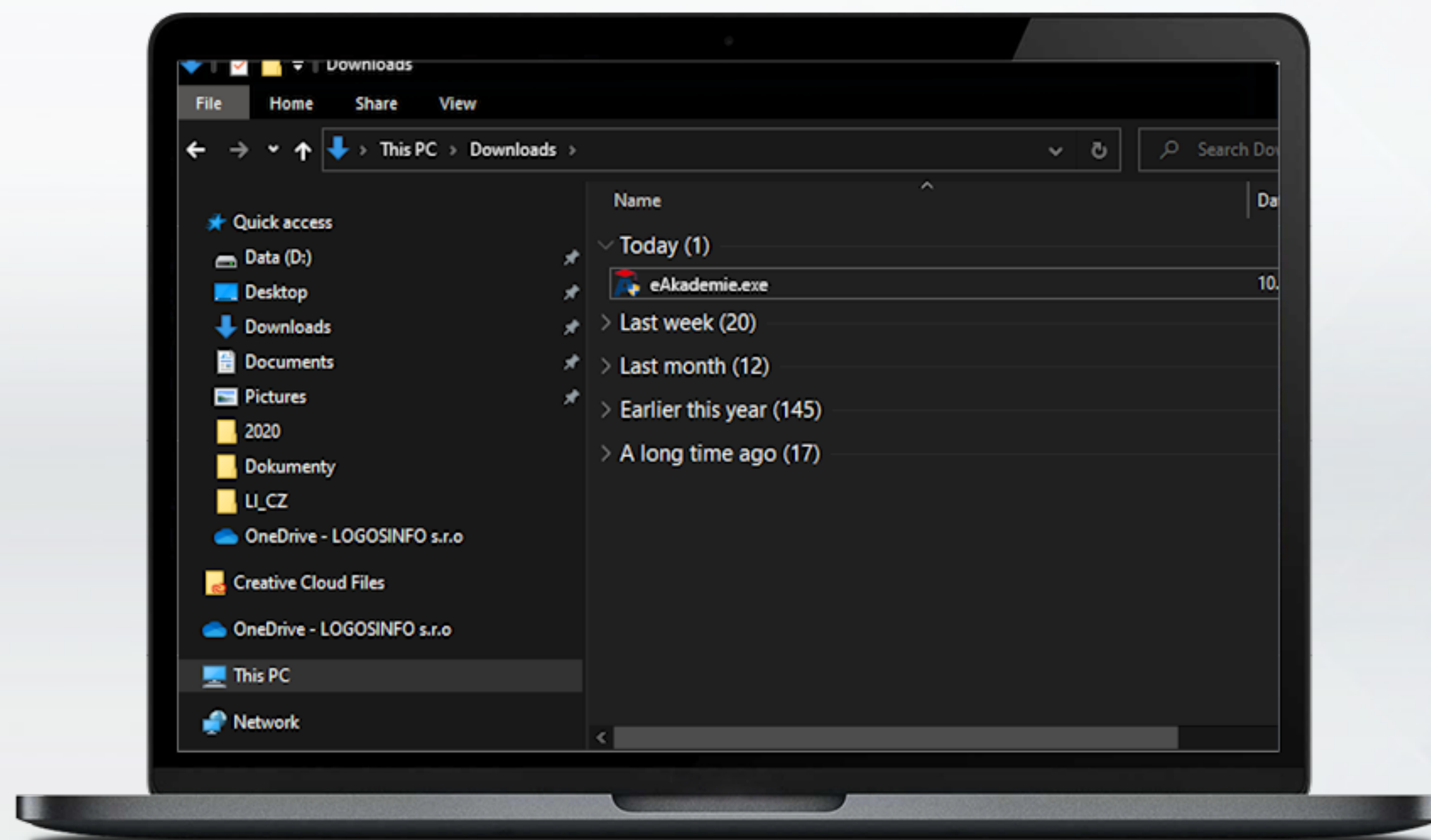
# INSTALACE APLIKACE DO VAŠEHO PC



Na portálu [www.akademiecap.cz](http://www.akademiecap.cz), v rozhraní ZKOUŠKY/DISTANČNÍ FORMA, máte dostupný link, pomocí kterého si **stáhnete aplikaci e-AkademieČAP**, potřebnou pro průběh distanční zkoušky.\*

\*Instalační soubor se Vám po stáhnutí uloží do složky **Stažené (Downloads)**. Doporučujeme instalační soubor přesunout na **Plochu (Desktop)** počítače.

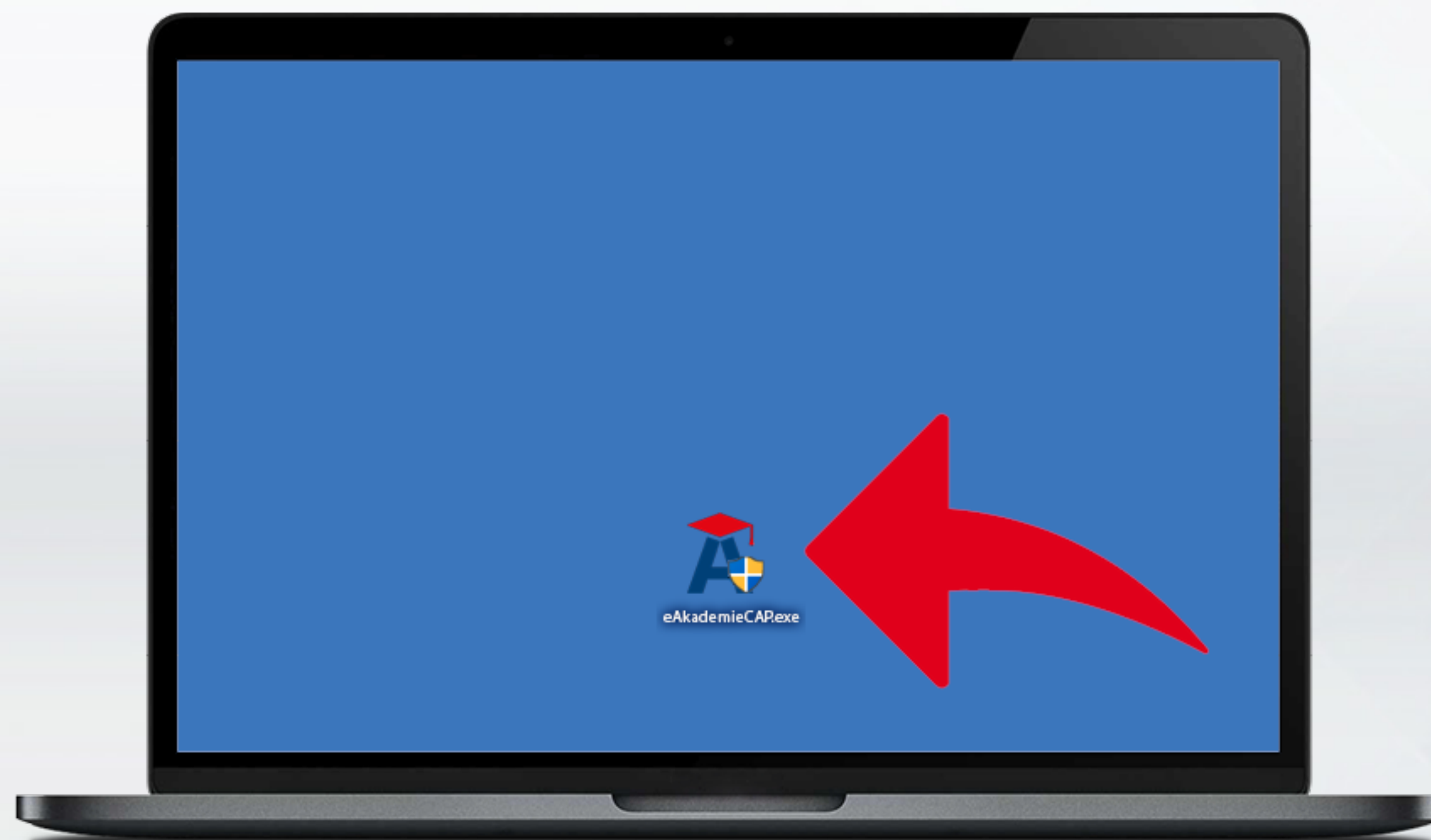
# INSTALACE APLIKACE DO VAŠEHO PC



Na portálu [www.akademiecsp.cz](http://www.akademiecsp.cz), v rozhraní ZKOUŠKY/DISTANČNÍ FORMA, máte dostupný link, pomocí kterého si **stáhnete aplikaci e-AkademieČAP**, potřebnou pro průběh distanční zkoušky.\*

\*Instalační soubor se Vám po stáhnutí uloží do složky **Stažené (Downloads)**. Doporučujeme instalační soubor přesunout na **Plochu (Desktop)** počítače.

# INSTALACE APLIKACE DO VAŠEHO PC

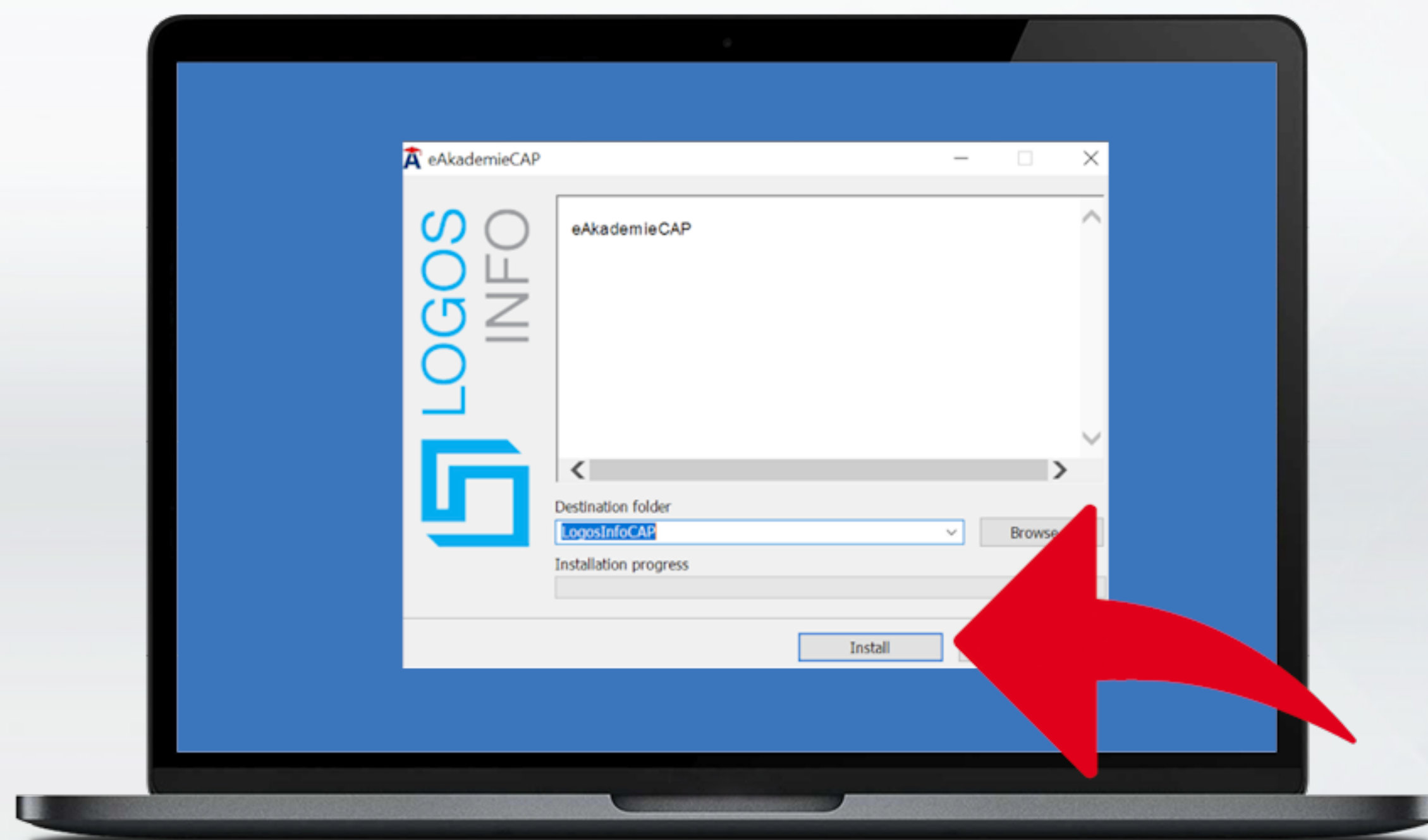


Dvojklikem na ikonu se spustí instalace.

Software je podepsaný důvěryhodným certifikátem  
firmy LOGOSINFO s.r.o.

V instalačním okně klikněte na tlačítko  
**Install.**

# INSTALACE APLIKACE DO VAŠEHO PC

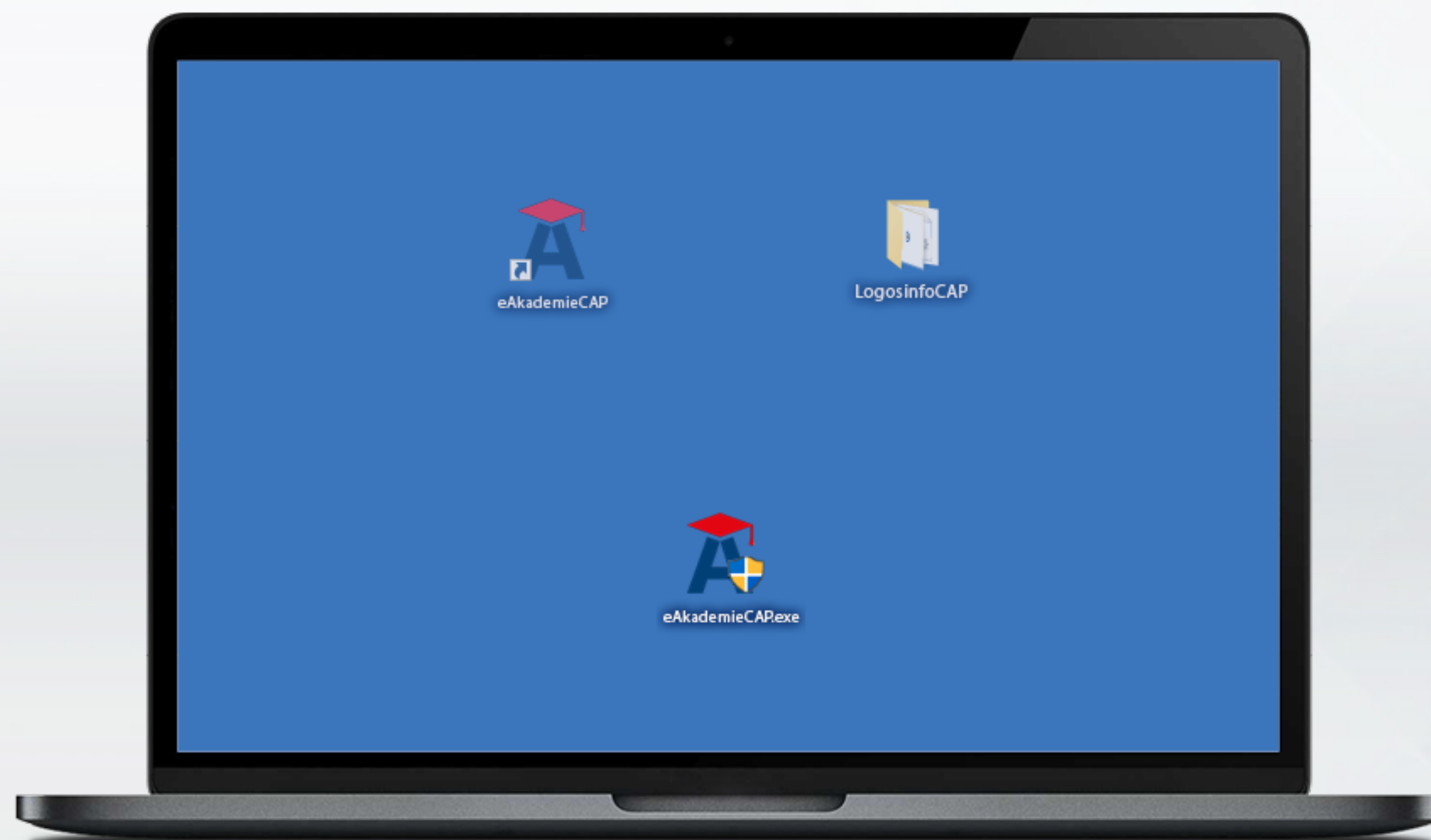


Dvojklikem na ikonu se spustí instalace.

Software je podepsaný důvěryhodným certifikátem  
firmy LOGOSINFO s.r.o.

V instalačním okně klikněte na tlačítko  
**Install.**

# INSTALACE APLIKACE DO VAŠEHO PC



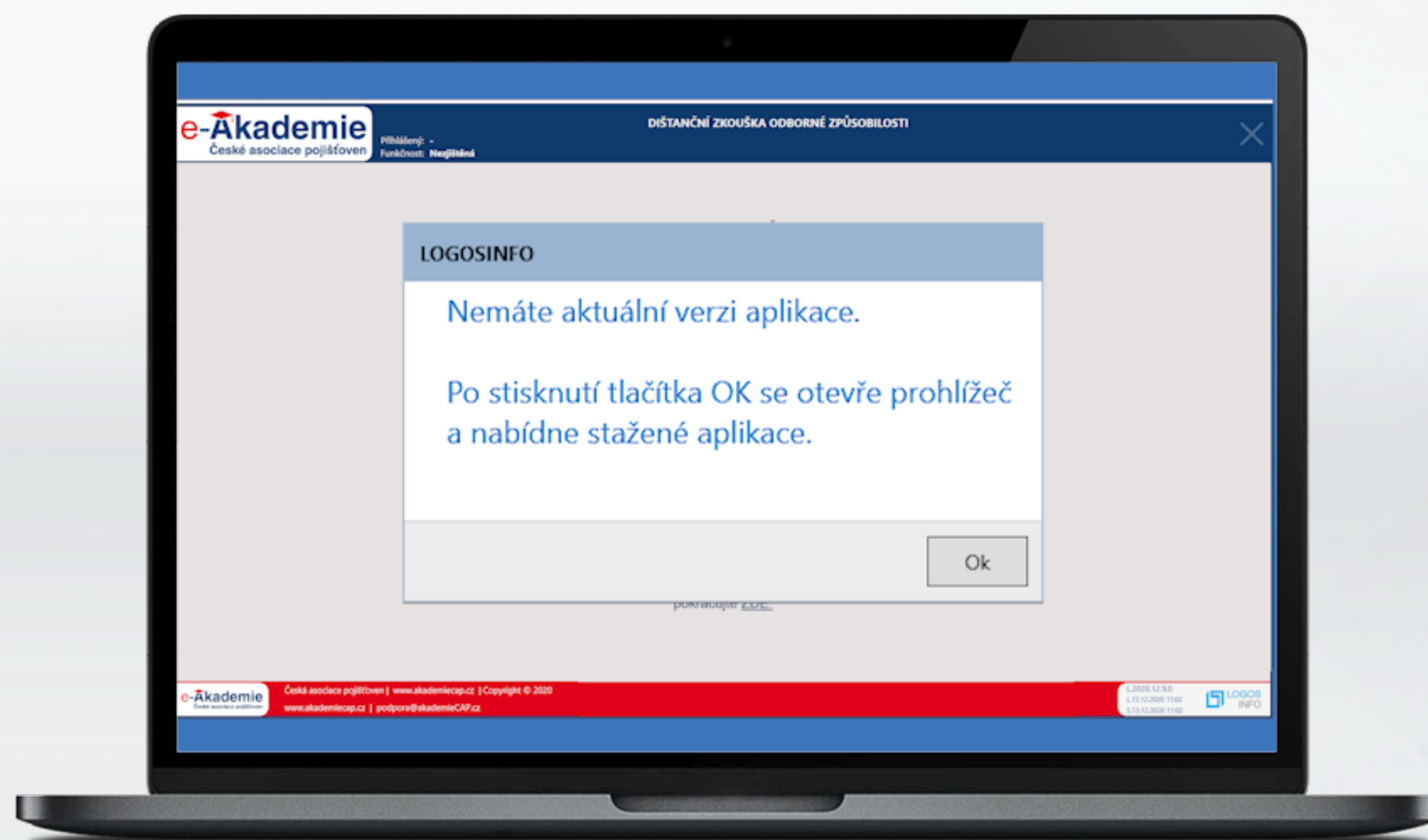
Po instalaci\* se aplikace spustí automaticky.  
Aplikace se spouští\*\* na celou plochu monitoru (full screen mode).

\*Na ploše Vám přibude složka Logosinfo a ikonka e-AkademieČAP pro možnost dalšího spuštění aplikace.

\*\*Při spuštění aplikace se porovná její verze se serverem. Jestliže uživatel nemá aktuální verzi, bude vyzván, aby si ji stáhnul.



# INSTALACE APLIKACE DO VAŠEHO PC



Po instalaci\* se aplikace spustí automaticky. Aplikace se spouští\*\* na celou plochu monitoru (full screen mode).

\*Na ploše Vám přibude složka Logosinfo a ikonka e-AkademieČAP pro možnost dalšího spuštění aplikace.

\*\*Při spuštění aplikace se porovná její verze se serverem. Jestliže uživatel nemá aktuální verzi, bude vyzván, aby si ji stáhnul.

# OVĚŘENÍ FUNKČNOSTI APLIKACE

Po správném ověření  
verze aplikace zadáte  
**své přihlašovací údaje.\***

\*Shodné s těmi, kterými  
se přihlašujete do portálu  
Akademie ČAP.

Následně klikněte na  
tlačítko „**Přihlásit**“.

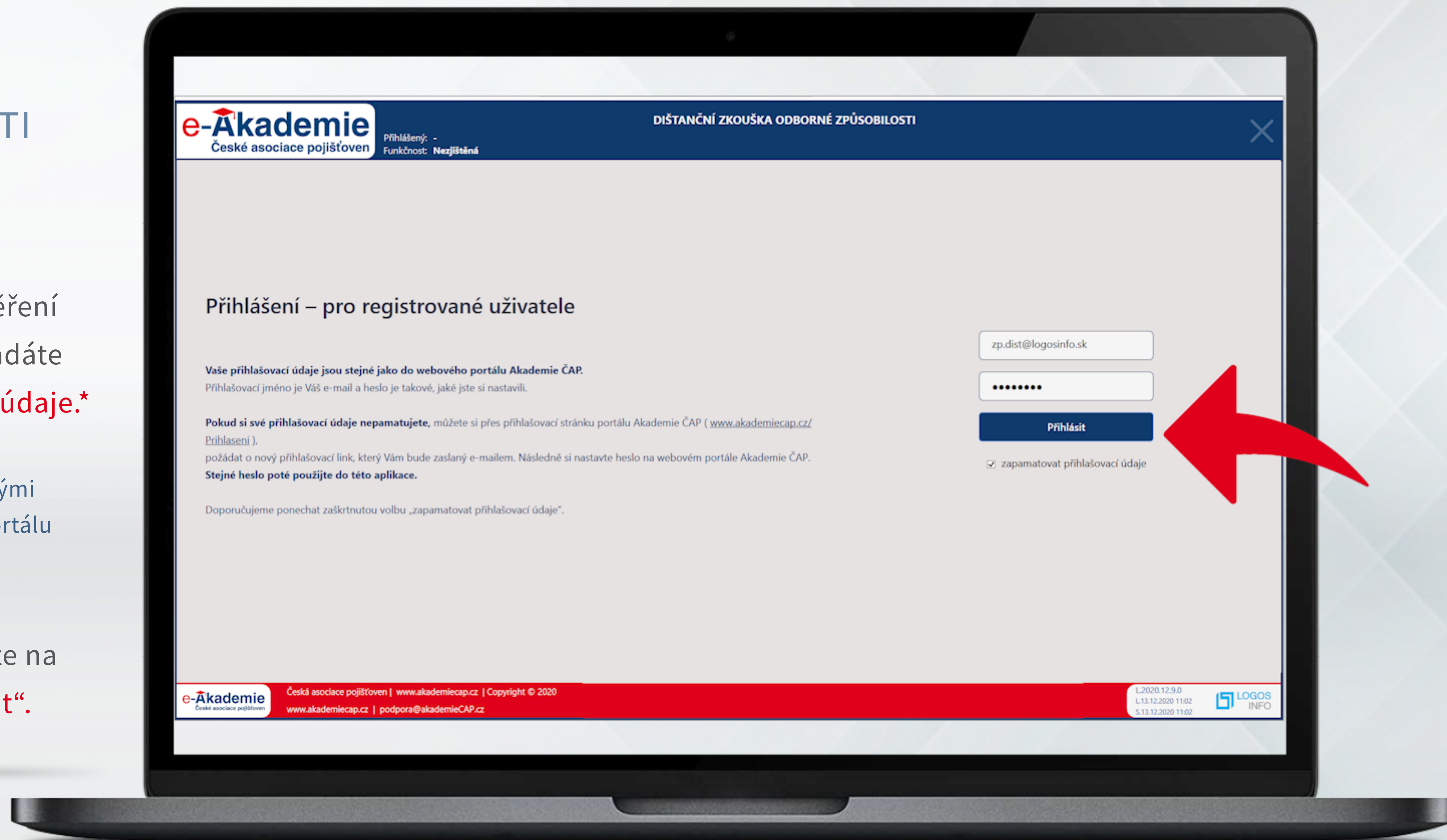


# OVĚŘENÍ FUNKČNOSTI APLIKACE

Po správném ověření  
verze aplikace zadáte  
**své přihlašovací údaje.\***

\*Shodné s těmi, kterými  
se přihlašujete do portálu  
Akademie ČAP.

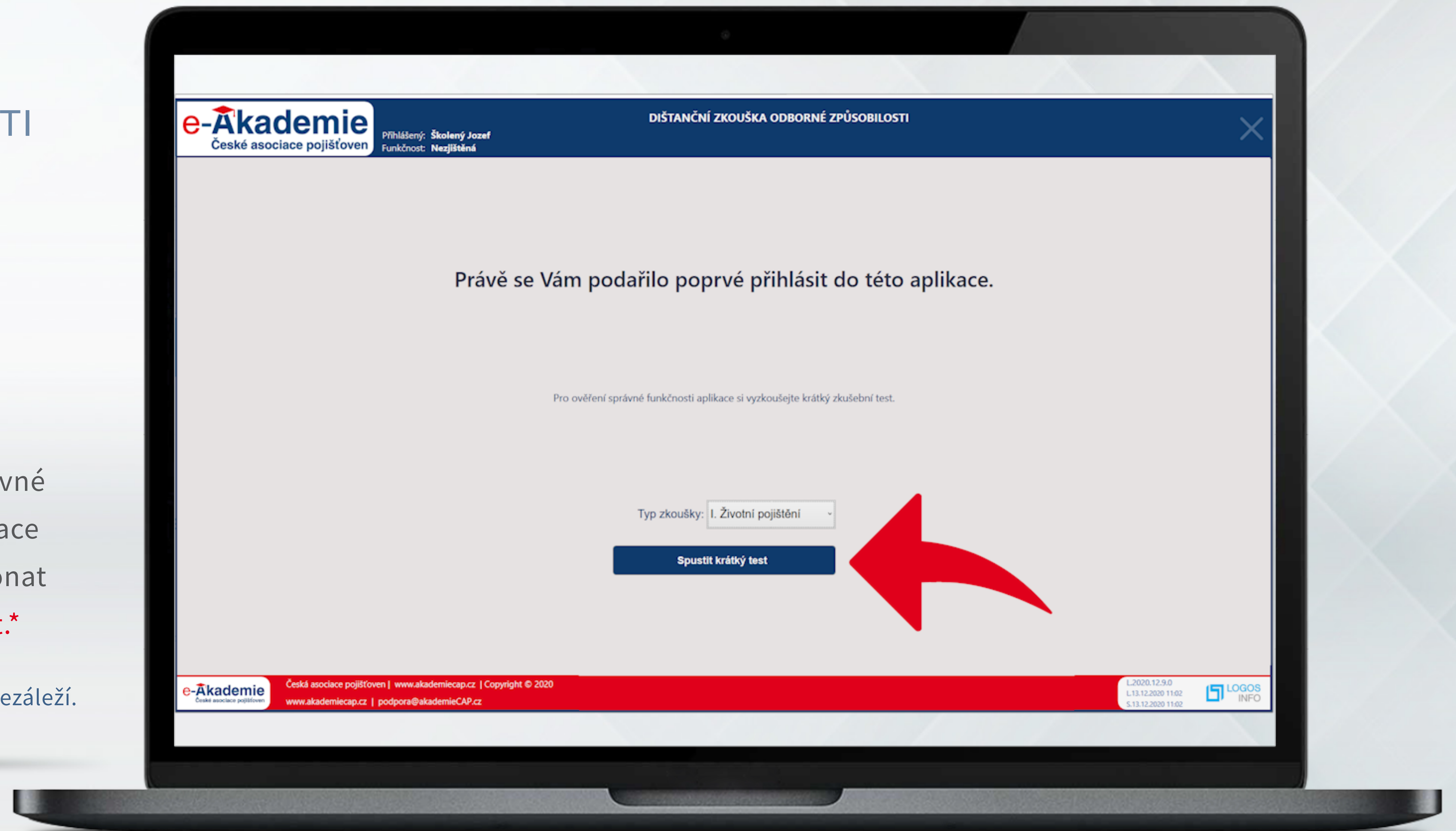
Následně klikněte na  
tlačítko „**Přihlásit**“.



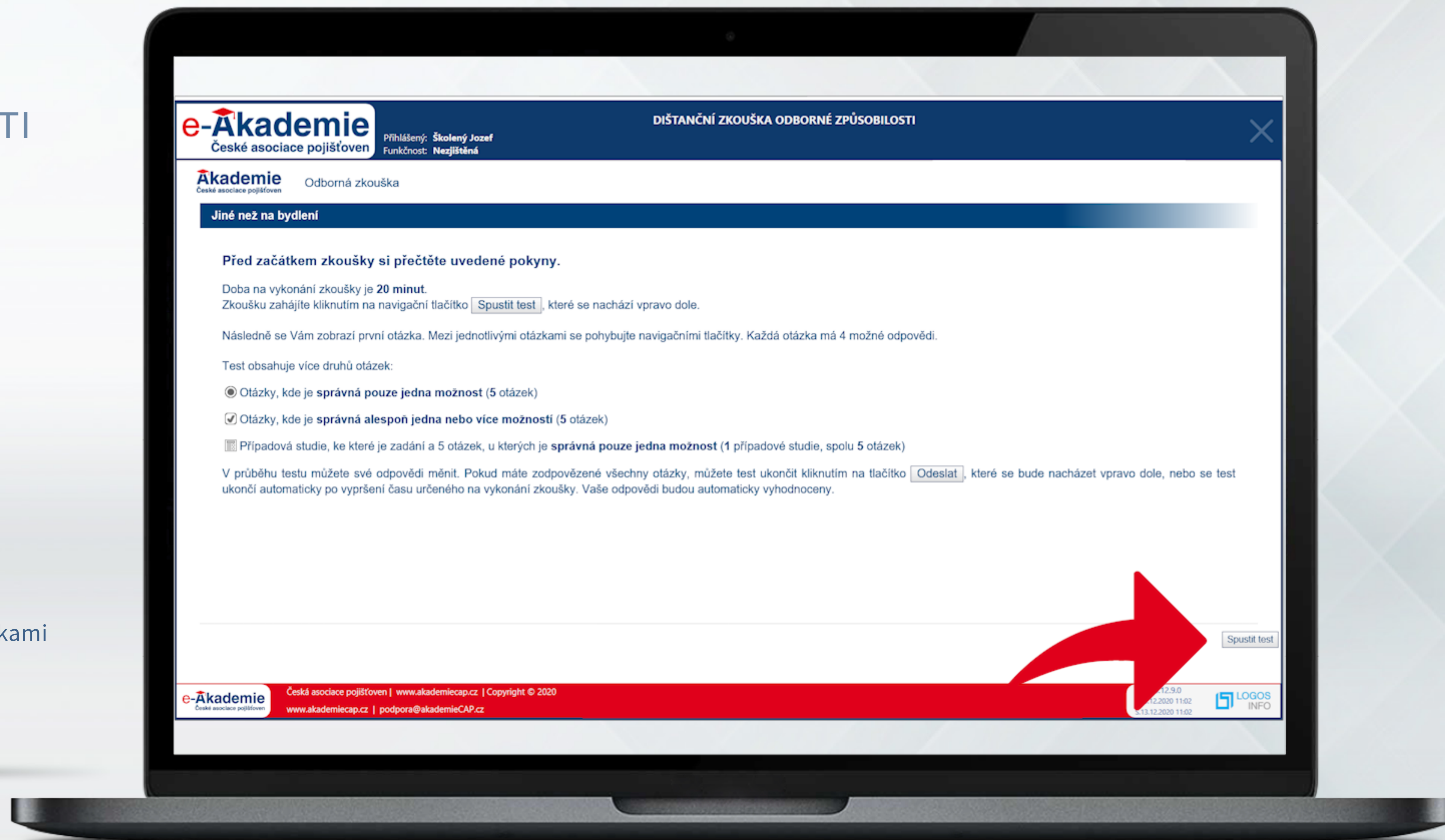
# OVĚŘENÍ FUNKČNOSTI APLIKACE

Pro ověření správné funkčnosti aplikace je potřebné vykonat jeden **krátký test**.\*

\*Na výsledku testu nezáleží.



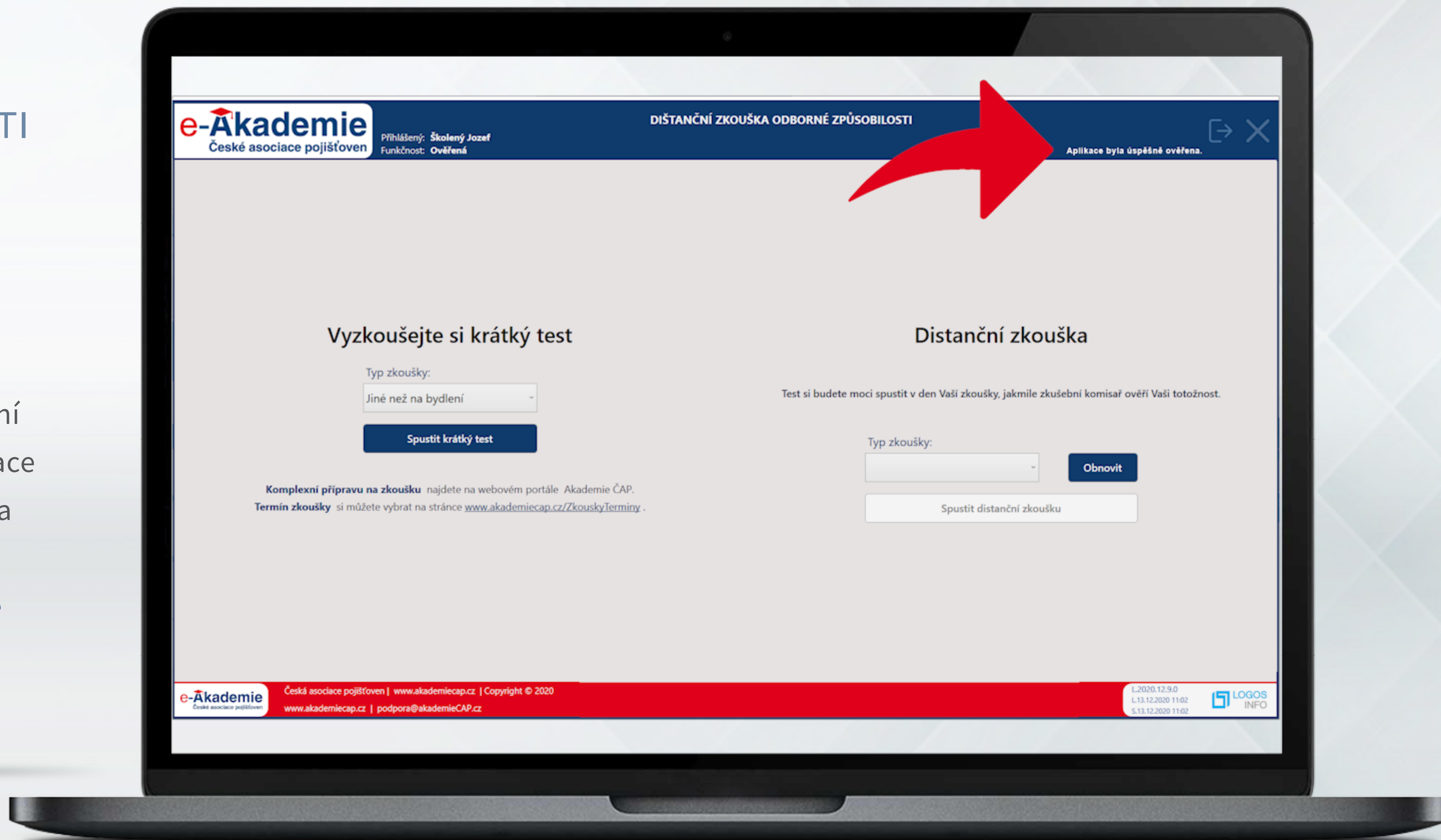
# OVĚŘENÍ FUNKČNOSTI APLIKACE



Pro pohyb mezi otázkami  
je možné použít také  
klávesové šipky.

# OVĚŘENÍ FUNKČNOSTI APLIKACE

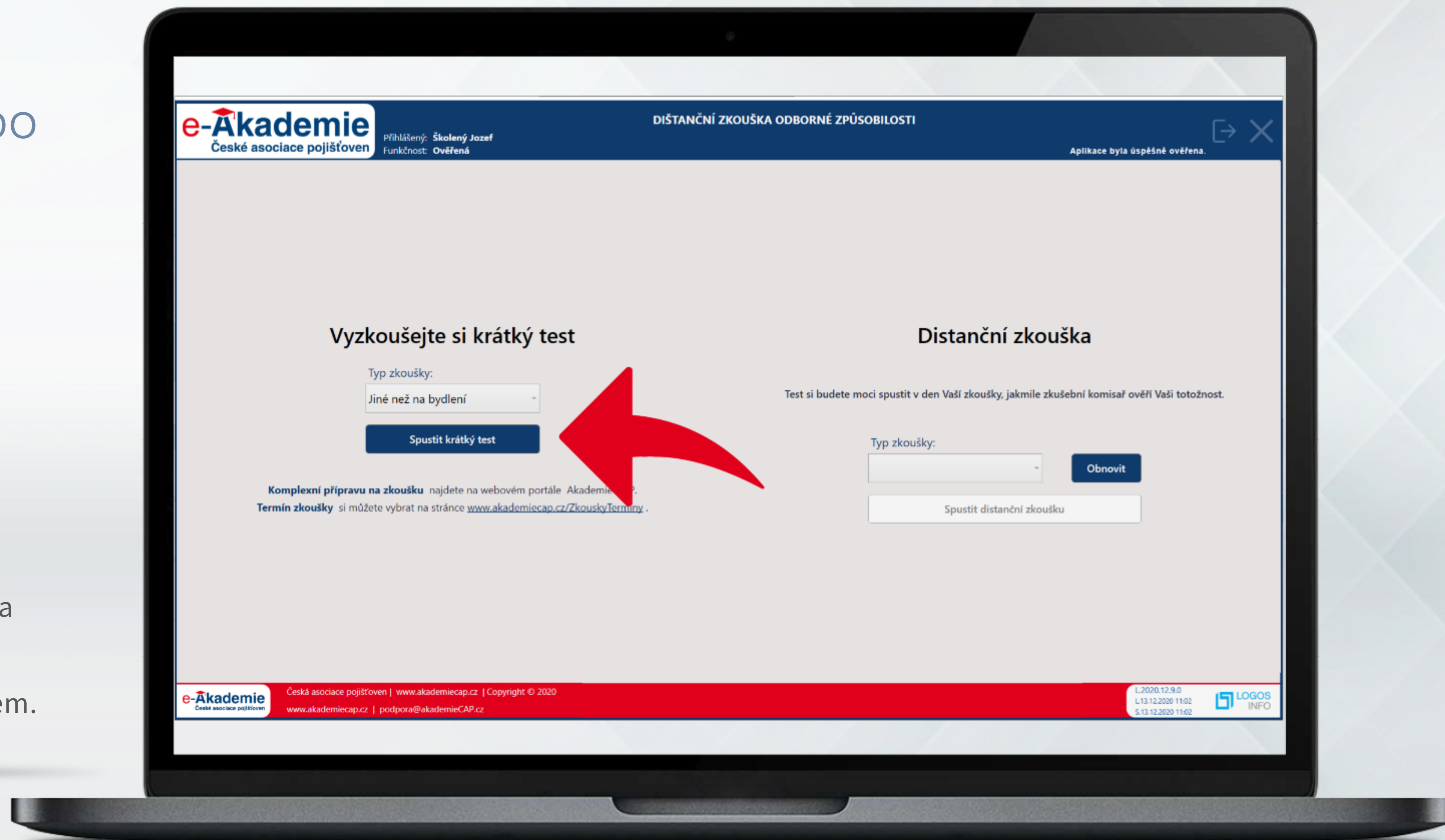
Informace o  
úspěšném ověření  
funkčnosti aplikace  
je poté zobrazena  
nahore na liště  
textem „Aplikace  
byla úspěšně  
ověřena“.



# INSTALACE APLIKACE DO VAŠEHO PC

Jako přípravu si  
můžete spouštět  
**cvičné testy.**

Samotná zkouška  
bude probíhat  
stejným způsobem.



# POTŘEBNÁ APLIKACE VE VAŠEM MOBILNÍM TELEFONU



Na mobilní telefon si nainstalujete  
Teams.\*

\*Návod obdržíte také e-mailem.

Prostřednictvím videohovoru proběhne proces  
**identifikace komisařem.**

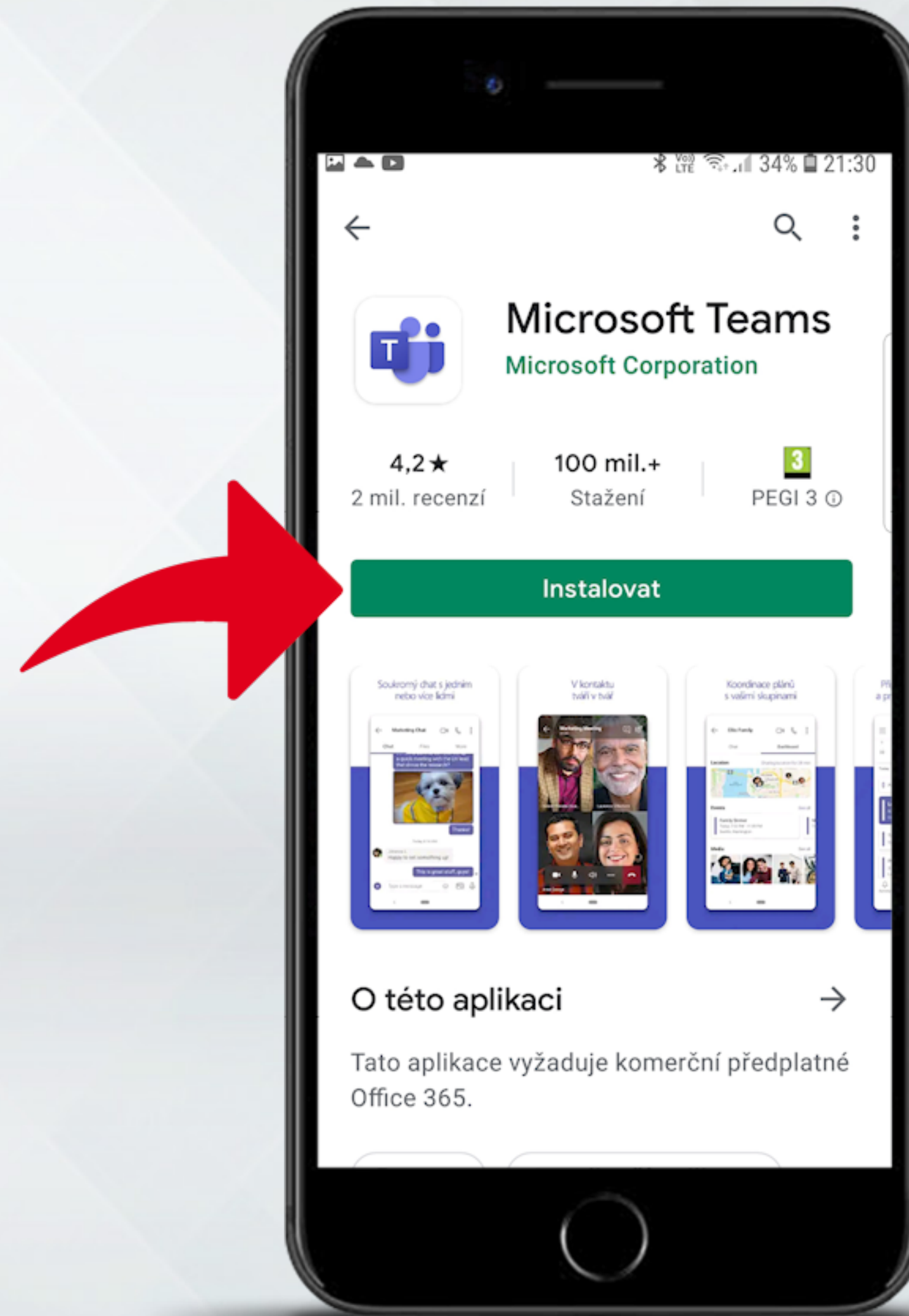


# POTŘEBNÁ APLIKACE VE VAŠEM MOBILNÍM TELEFONU

Příklad instalace Teams pro **Android**:

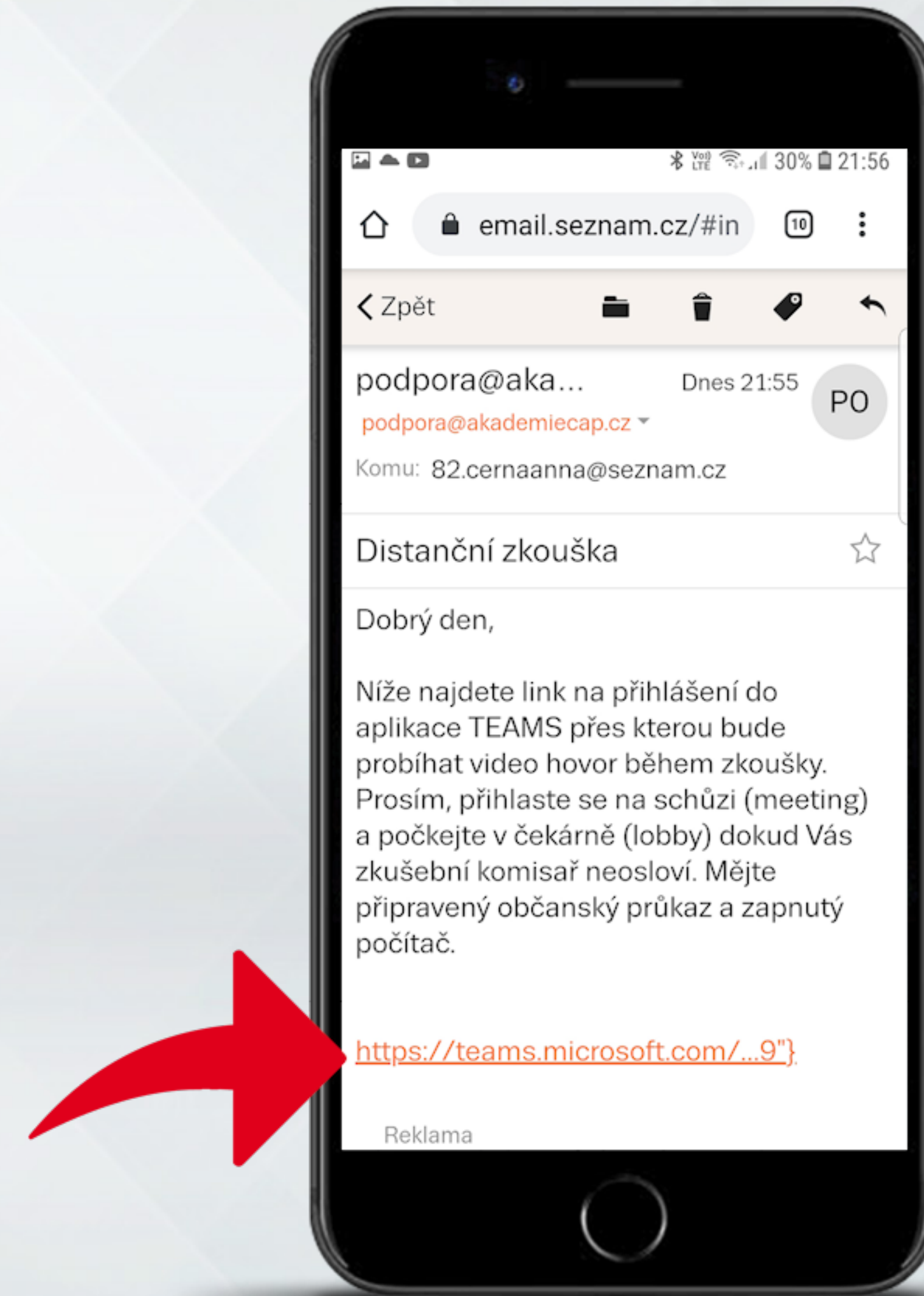
Přihlásíte se do obchodu Google Play  
a najdete aplikaci Teams.

Kliknete na tlačítko **Instalovat**.



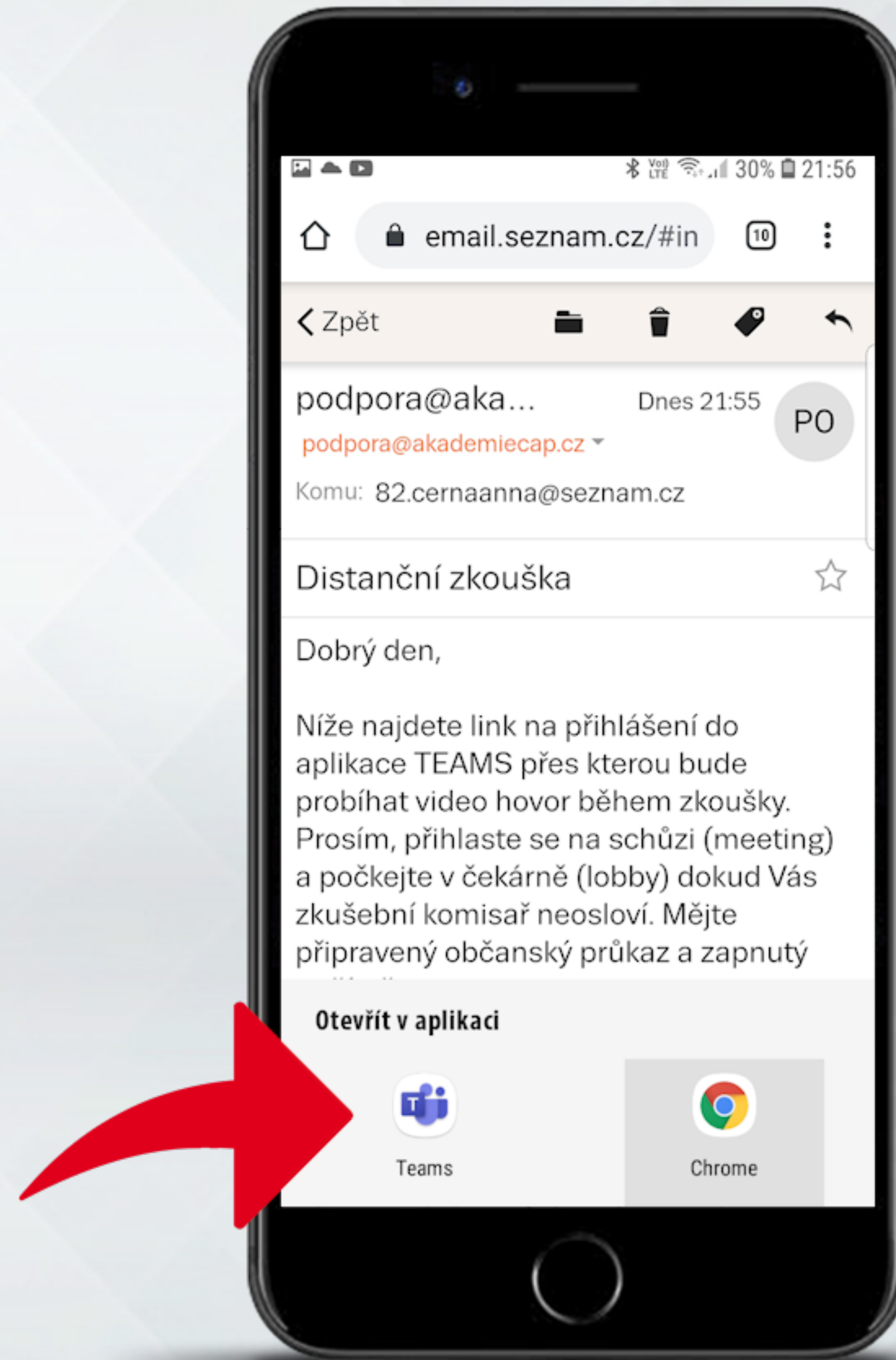
# POTŘEBNÁ APLIKACE VE VAŠEM MOBILNÍM TELEFONU

V e-mailové zprávě, která Vám dorazí 15 minut před termínem zkoušky, kliknete na **link**.



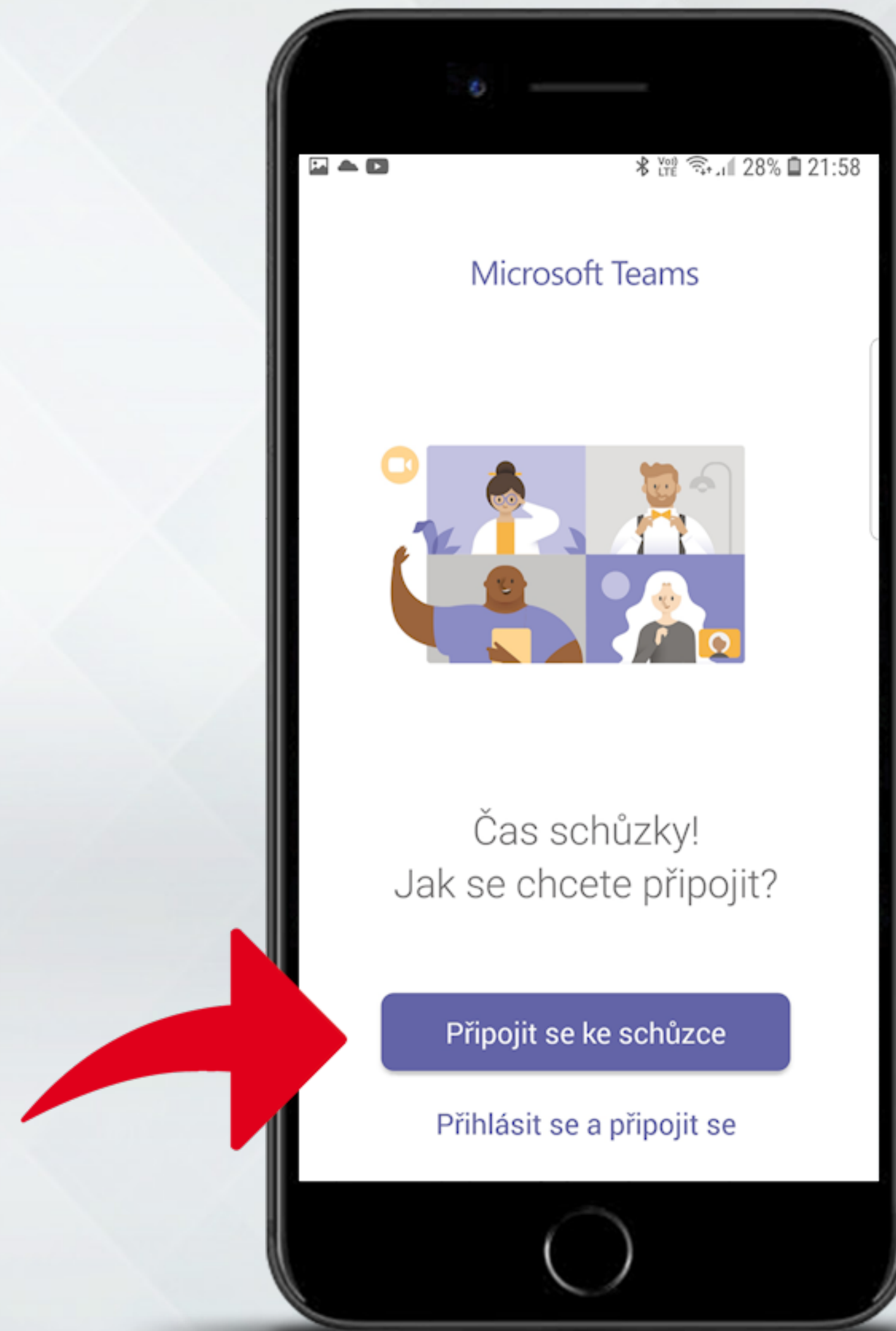
# POTŘEBNÁ APLIKACE VE VAŠEM MOBILNÍM TELEFONU

Použijte aplikaci Teams pro otevření linku.



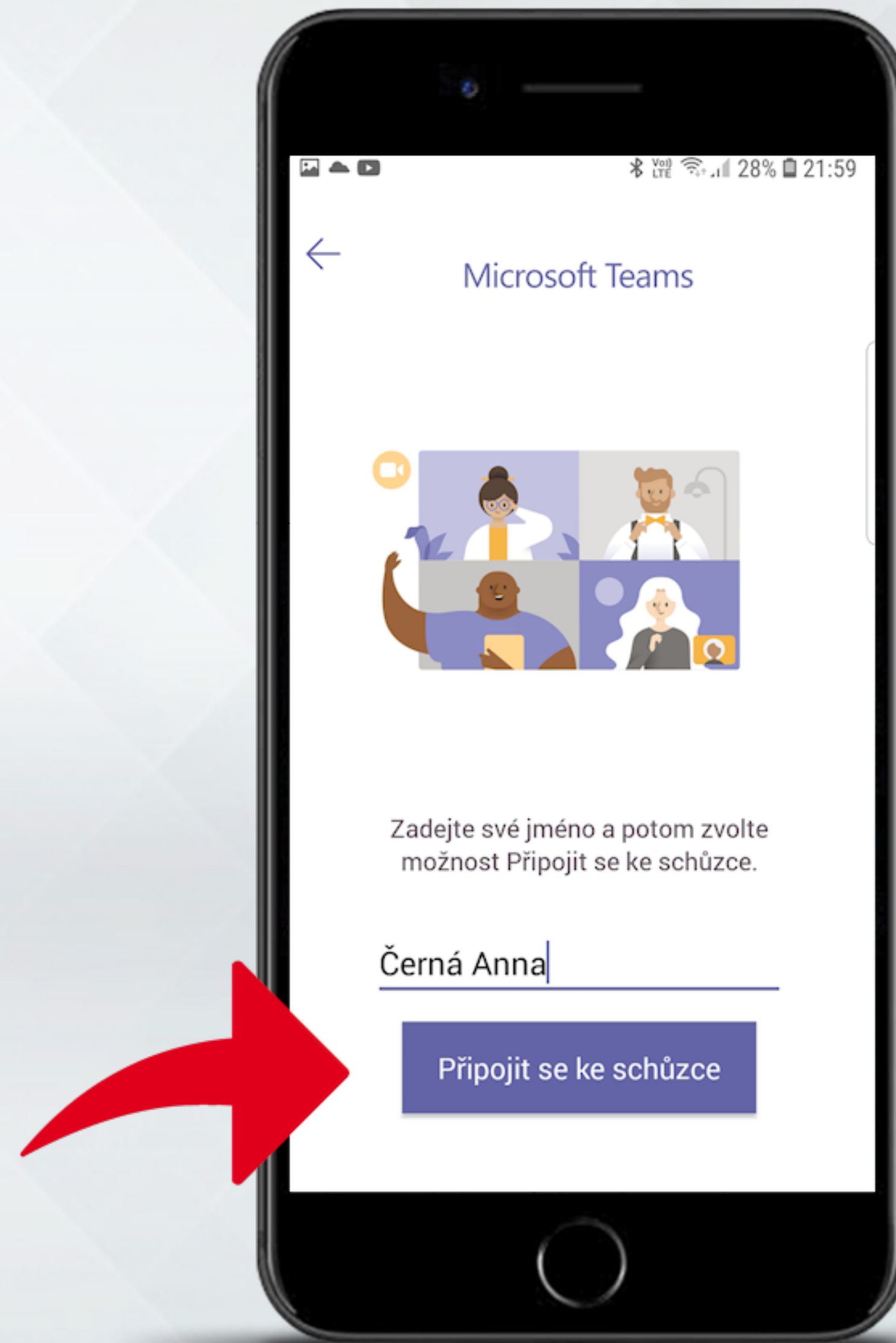
# POTŘEBNÁ APLIKACE VE VAŠEM MOBILNÍM TELEFONU

Klikněte na tlačítko „**Připojit se ke schůzce**“.  
Prosím připravte si občanský průkaz  
a zapněte počítač, na kterém bude  
probíhat zkouška.



# POTŘEBNÁ APLIKACE VE VAŠEM MOBILNÍM TELEFONU

Vyplňte své jméno a **připojte se**.



# POTŘEBNÁ APLIKACE VE VAŠEM MOBILNÍM TELEFONU

Počkáte na oslovení zkušebním komisařem.  
Zkontrolujete, zda máte **zapnutý zvuk a mikrofon**.



# POTŘEBNÁ APLIKACE VE VAŠEM MOBILNÍM TELEFONU


Link na přihlášení ke schůzi (meetingu) do TEAMS bude dostupný i v portálu [www.akademiecsp.cz](http://www.akademiecsp.cz).

Po přihlášení naleznete link v rozhraní ZKOUŠKA / DISTANČNÍ FORMA, kde se zobrazí 15 min před termínem Vaší zkoušky.

Stačí na uvedený **link kliknout (pokud jste ve vašem mobilu)** nebo **z mobilu naskenovat QR kód**.



# PRŮBĚH **DISTANČNÍ** ZKOUŠKY NA PC

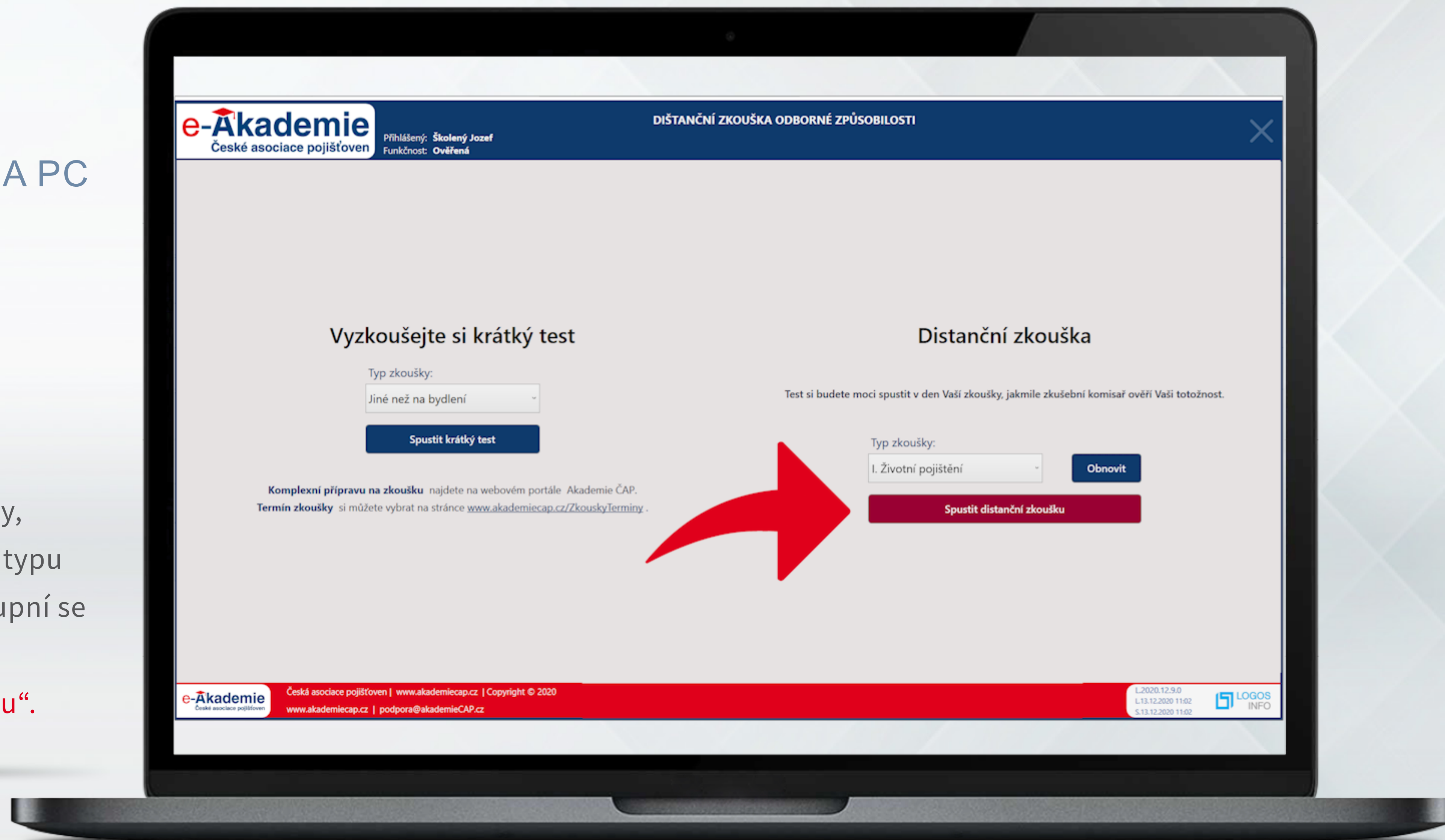


Na začátku zkoušky proběhne **identifikace**. Upozorňujeme, že identifikace může být nahrávaná. Následně nám ukážete celou místnost a pracovní prostor, kde mohou být **pouze povolené pomůcky**: kalkulačka, papír a psací potřeby. Po dobu celého průběhu odborné zkoušky musíte mít **zapnutou kameru a mikrofon** a vypnuté zvonění, aby Vás nerušily jiné přicházející hovory.



# PRŮBĚH DISTANČNÍ ZKOUŠKY NA PC

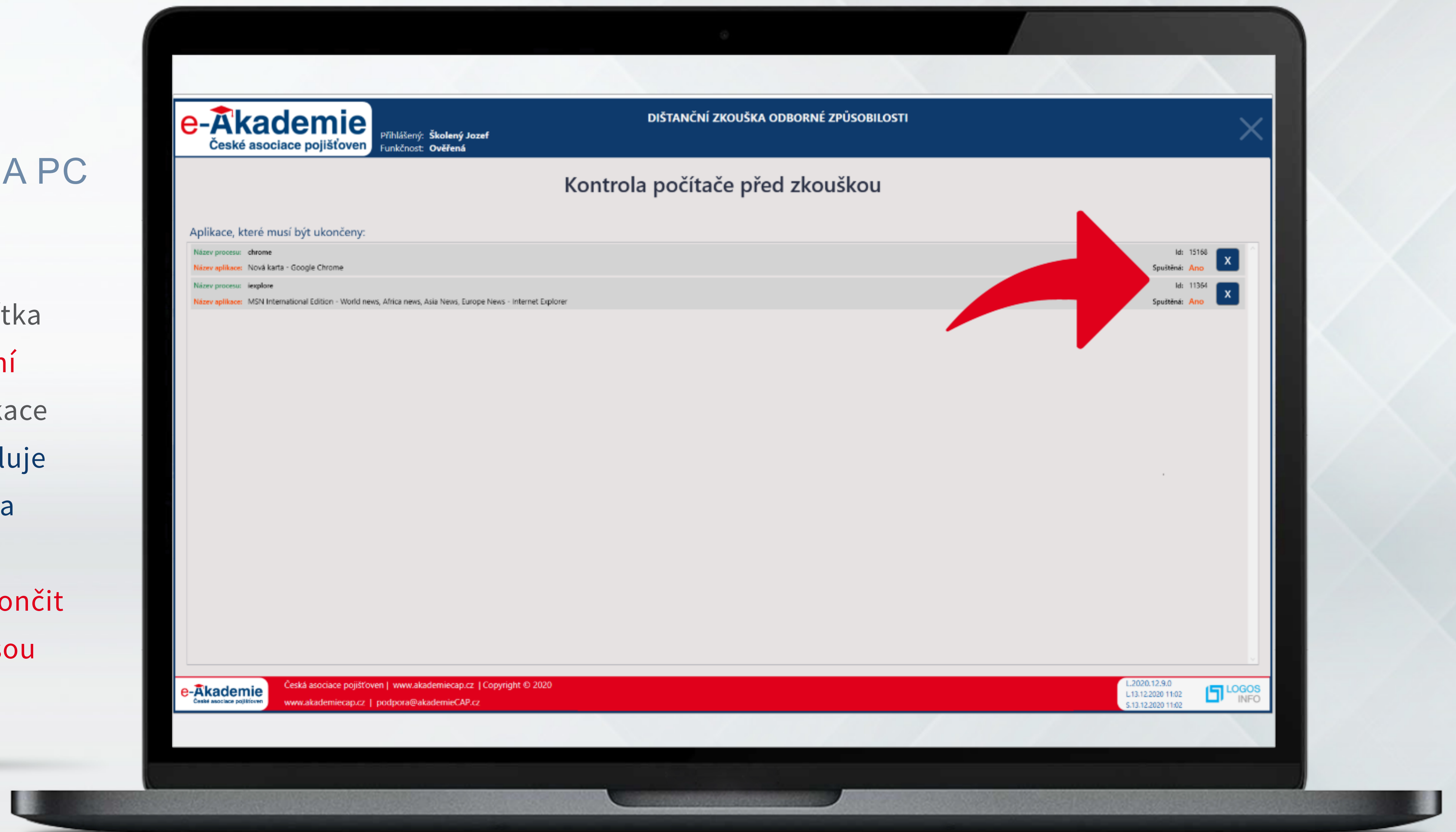
Jakmile komisař  
povolí zahájení  
distanční zkoušky,  
zobrazí se název typu  
zkoušky a zpřístupní se  
tlačítko „Spustit  
distanční zkoušku“.



# PRŮBĚH DISTANČNÍ ZKOUŠKY NA PC

Po stisknutí tlačítka „Spustit distanční zkoušku“ si aplikace nejdříve zkontroluje běžící aplikace na počítači.

Uživatel musí ukončit aplikace, které jsou v seznamu.



# PRŮBĚH DISTANČNÍ ZKOUŠKY NA PC

**e-Akademie** České asociace pojišťoven **DIŠTANČNÍ ZKOUŠKA ODBORNÉ ZPŮSOBILOSTI**

Přihlášený: Školený Jozef  
Funkčnost: Ověřena

**Akademie** České asociace pojišťoven Odborná zkouška

### I. Životní pojištění

**Před začátkem zkoušky si přečtěte uvedené pokyny.**

Doba na vykonání zkoušky je **120 minut**.  
Zkoušku zahájíte kliknutím na navigační tlačítko **Spustit test**, které se nachází vpravo dole.

Následně se Vám zobrazí první otázka. Mezi jednotlivými otázkami se pohybujte navigačními tlačítky. Každá otázka má 4 možné odpovědi.

Test obsahuje více druhů otázek:

- Otázky, kde je **správná pouze jedna odpověď** (39 otázek)
- Otázky, kde je **správná alespoň jedna nebo více odpovědí** (13 otázek)
- Případová studie, obsahující zadání a 5 otázek, u kterých je **správná pouze jedna odpověď** (3 případové studie, dohromady 15 otázek)

V průběhu testu můžete své odpovědi měnit. Pokud máte zodpovězeny všechny otázky, ukončíte test kliknutím na tlačítko **Odeslat**, které se bude nacházet vpravo dole. Po vypršení času určeného na vykonání zkoušky se test ukončí automaticky. Vyhodnocení Vašich odpovědí se Vám zobrazí okamžitě po ukončení testu.

**Spustit test**

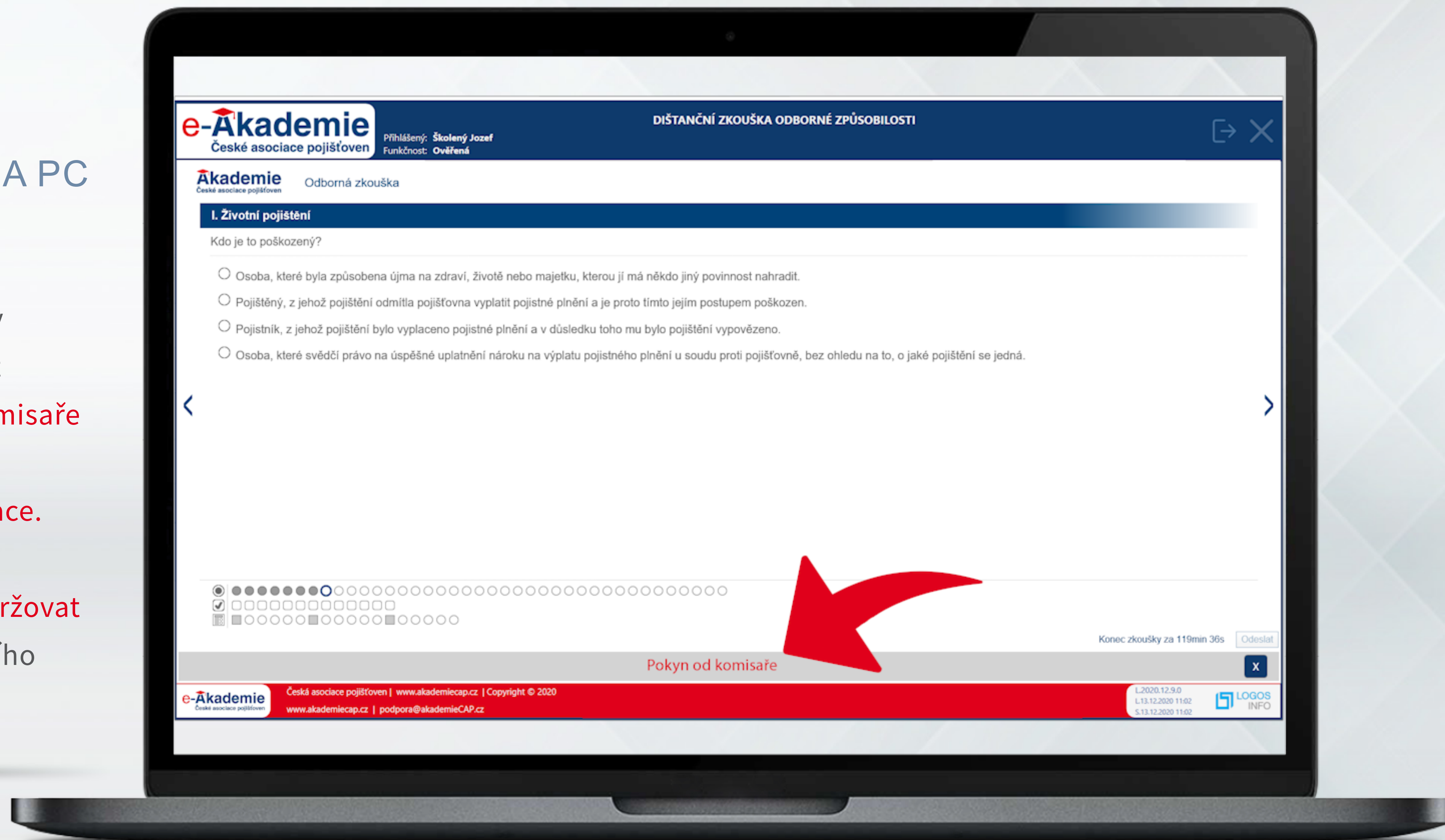
**e-Akademie** České asociace pojišťoven Česká asociace pojišťoven | www.akademiecap.cz | Copyright © 2020  
www.akademiecap.cz | podpora@akademieCAP.cz

LOGOS INFO

# PRŮBĚH DISTANČNÍ ZKOUŠKY NA PC

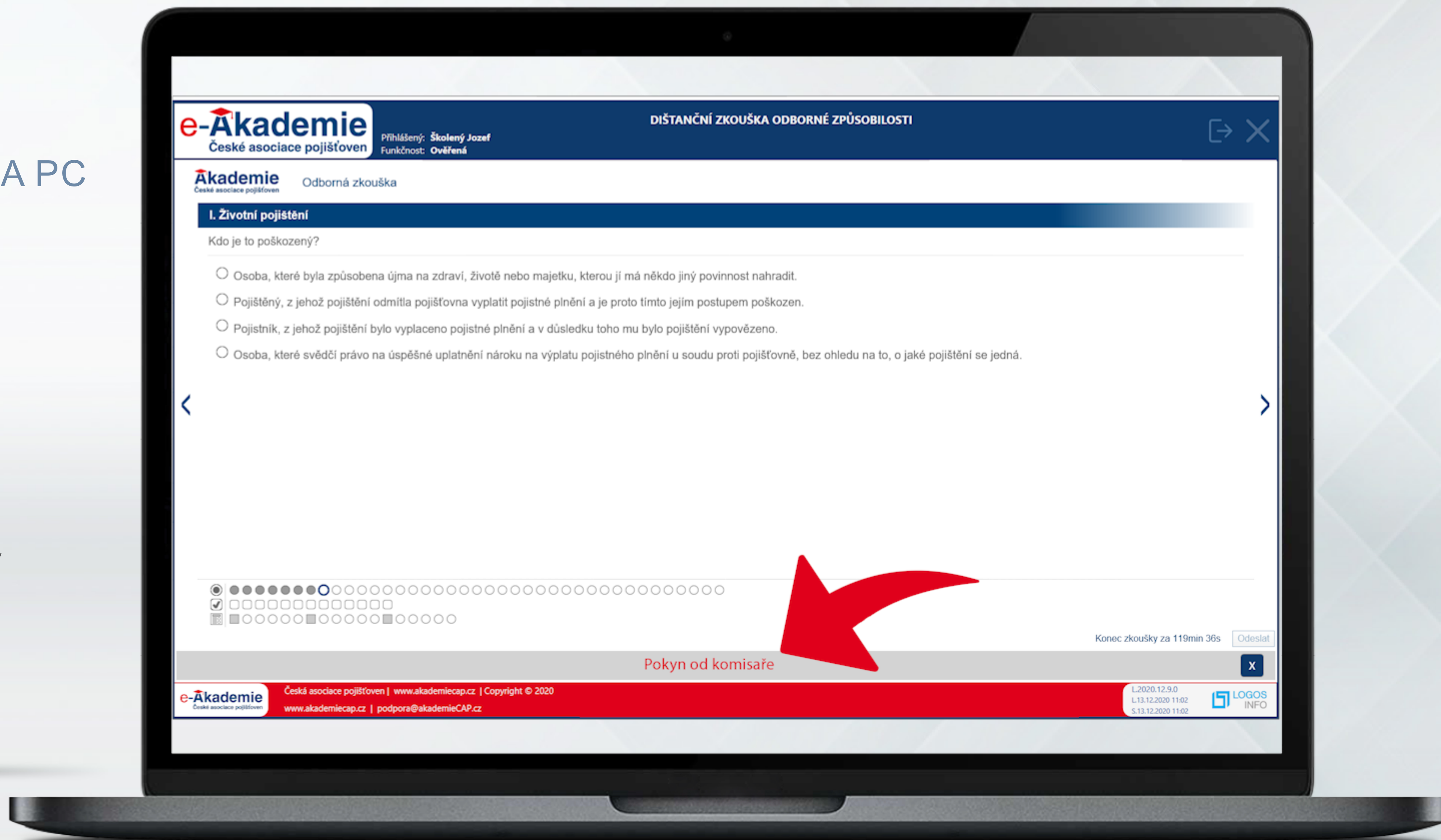
Po dobu zkoušky  
se může zobrazit  
oznámení od komisaře  
ve spodní části  
obrazovky aplikace.

Je potřebné **dodržovat**  
**pokyny** zkušebního  
komisaře!



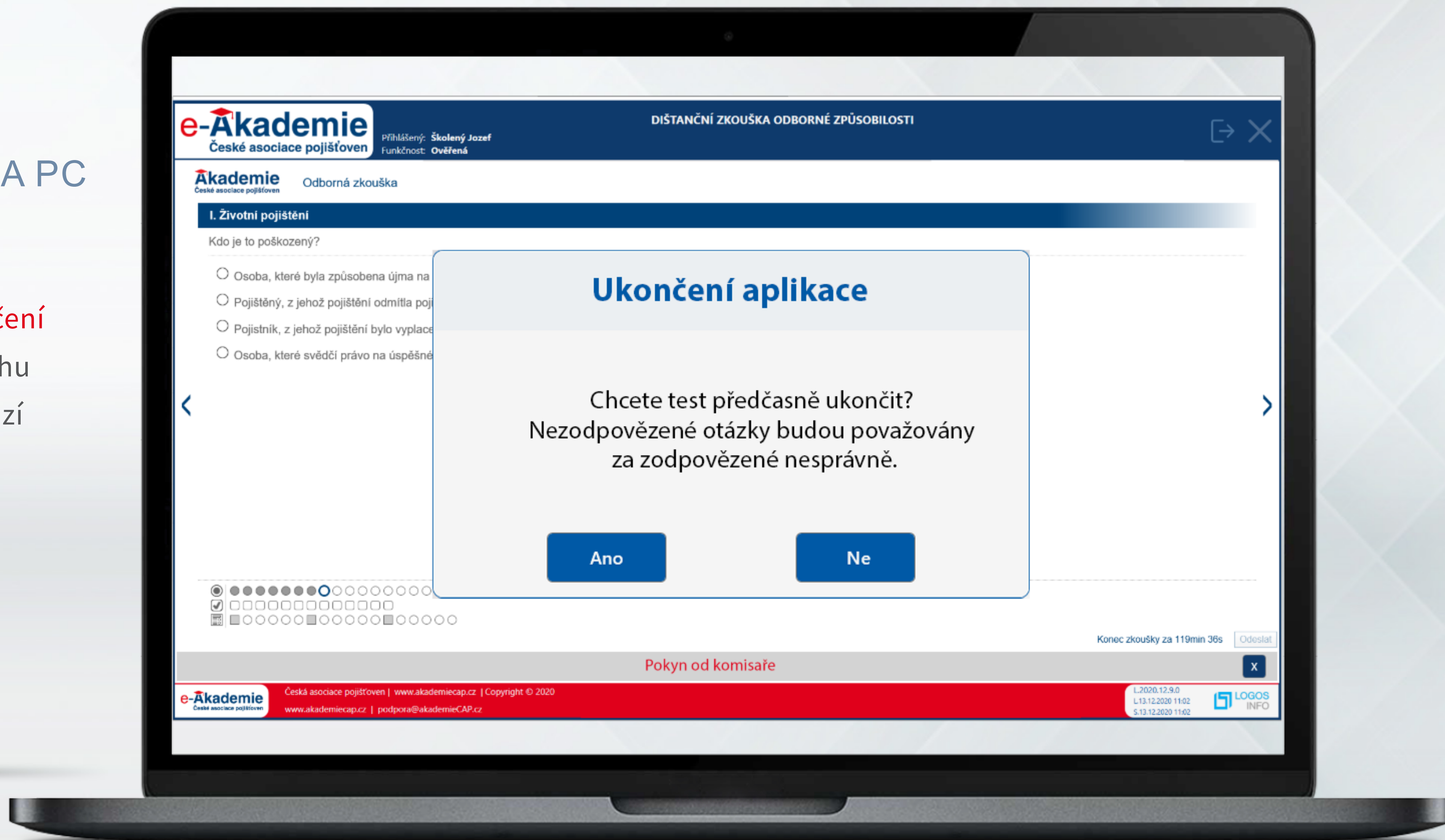
# PRŮBĚH DISTANČNÍ ZKOUŠKY NA PC

Aplikaci  
e-AkademieČAP  
po dobu zkoušky  
nesmíte zavřít  
ani opustit okno  
aplikace.



# PRŮBĚH DISTANČNÍ ZKOUŠKY NA PC

Předčasné ukončení aplikace v průběhu zkoušky doprovází upozornění, že nezodpovězené otázky budou považovány za zodpovězené nesprávně.



# PRŮBĚH DISTANČNÍ ZKOUŠKY NA PC

Po zodpovězení všech otázek musí uživatel počkat na zapsání výsledku testu. To je zobrazeno ve spodní části obrazovky aplikace.

Tímto je testování ukončeno.

**e-Akademie** České asociace pojišťoven Příhlášený: Školený Jozef Funkčnost: Ověřená

DIŠTANČNÍ ZKOUŠKA ODBORNÉ ZPŮSOBILOSTI

**Akademie** České asociace pojišťoven Odborná zkouška

**I. Životní pojištění**

**VÝSLEDEK:**

- 1. podmínka:** získání alespoň 39 bodů (60%) z 65 bodů v oblasti znalostí
  - Získáno: 58 bodů (89%)
  - Podmínka splněna
- 2. podmínka:** získání alespoň 18 bodů (60%) z 30 bodů v oblasti dovedností
  - Získáno: 30 bodů (100%)
  - Podmínka splněna
- 3. podmínka:** získání alespoň 72 bodů (75%) z celkového počtu 95 bodů
  - Získáno: 88 bodů (93%)
  - Podmínka splněna

Celkové hodnocení: **ÚSPĚŠNĚ**

Výsledek testu byl zapsán, pokračujte kliknutím

**Pokračovat**

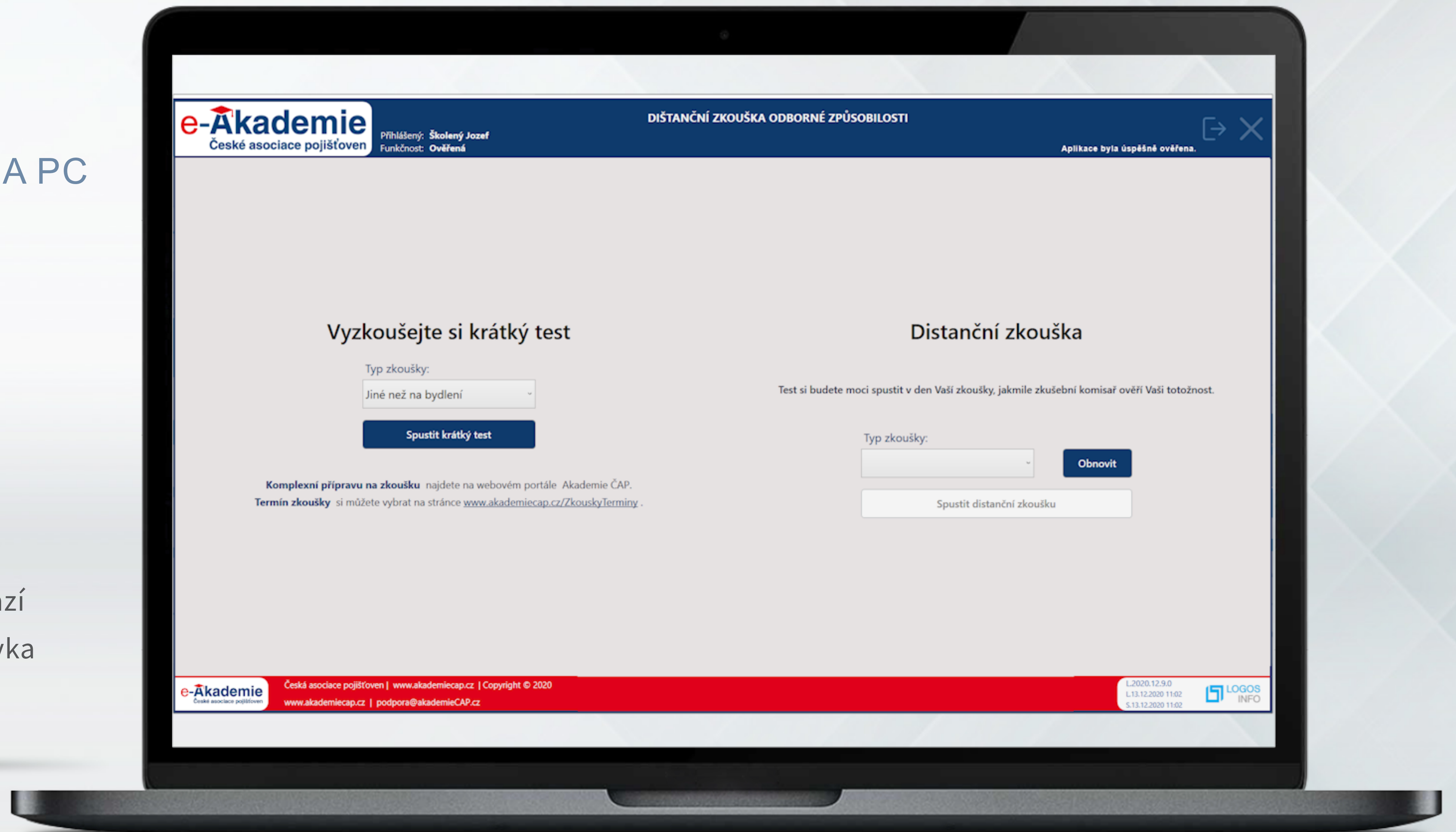
**e-Akademie** České asociace pojišťoven Česká asociace pojišťoven | www.akademiecap.cz | Copyright © 2020  
www.akademiecap.cz | podpora@akademieCAP.cz

L:2020.12.9.0  
L:13.12.2020 11:02  
S:13.12.2020 11:02

**LOGOS**  
INFO

# PRŮBĚH DISTANČNÍ ZKOUŠKY NA PC

Po skončení  
zkoušky se zobrazí  
základní obrazovka  
aplikace.





# VÝSLEDEK ZKOUŠKY



Výsledek testu se dozvíte automaticky po ukončení testu.

Oficiální výsledek zkoušky (po jejím schválení zkušební komisí) dostanete e-mailem (v případě úspěšného vykonání zkoušky je jeho přílohou **osvědčení\***).

\*Test a osvědčení jsou dostupné i na [webu Akademie ČAP](#) (v části **ZKOUŠKY/MÉ ZKOUŠKY**).

PŘEJEME VÁM  
ÚSPĚŠNÉ  
ABSOLVOVÁNÍ  
ZKOUŠKY

